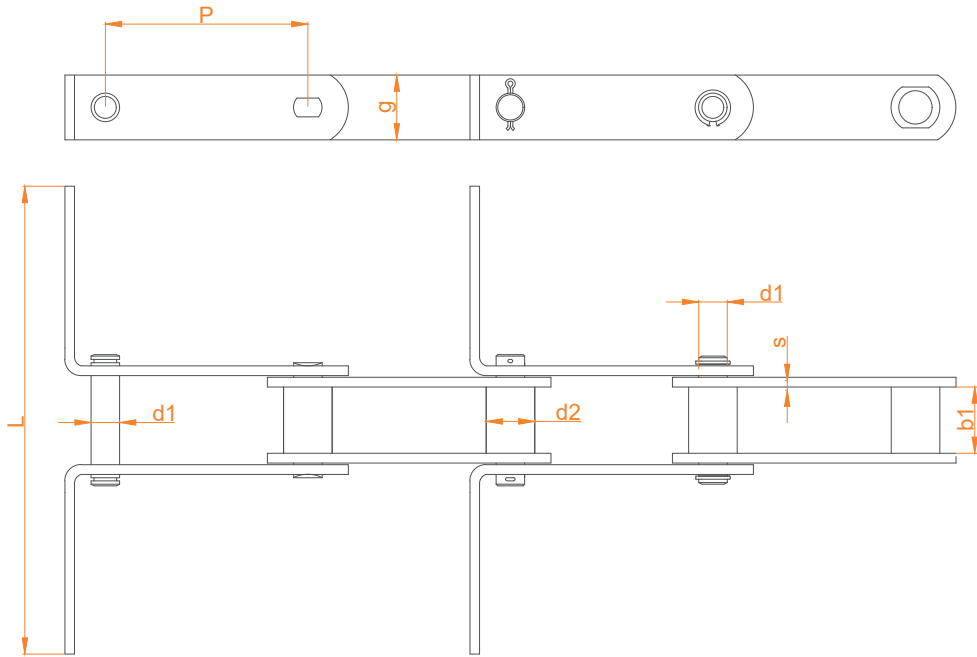




CADENA DE DOBLE MALLA **CUESTIONARIO**



Cantidad (m)	
Paso (P) (mm)	
Ancho interior (b1) (mm)	
Diámetro del casquillo "FIJO" (d2) (mm)	
Diámetro del eje (d1) (mm)	
Ancho de la malla (g) (mm)	
Espesor de la malla (s) (mm)	
Longitud de los scrapers (L) (mm)	
Scrapers	<input type="checkbox"/> Cada 2 pasos <input type="checkbox"/> Cada 4 pasos <input type="checkbox"/> Sin scrapers <input type="checkbox"/> Otros
Tipo de unión	<input type="checkbox"/> Desmontable
	<input type="checkbox"/> Remachada
	<input type="checkbox"/> Circlip  <input type="checkbox"/> 1 lado <input type="checkbox"/> 2 lados <input type="checkbox"/> Pasador  <input type="checkbox"/> 1 lado <input type="checkbox"/> 2 lados